


vegeStyle

SCHOOL



“coltiva il tuo stile di vita”



PICCOLO
VEGS FOR POTS

for

vegeTable®

COME SEMINARE IL VEGETABLE®

SEMINA IN SEMENZAIO - FEBBRAIO, MARZO

PONI UN SEME OGNI 5 CM CIRCA SE USI UN VASSOIO, OPPURE USA UN SINGOLO VASETTO PER OGNI SEME, TIENI IL SEMENZAIO IN UN POSTO CALDO, NON ESPOSTO ALLA LUCE DIRETTA, USA UN COPERCHIO TRASPARENTE PER CREARE UN AMBIENTE UMIDO E AREATO, MANTIENI IL TERRICCIO UMIDO CON L'AIUTO DI UNO SPRUZZINO, AD APRILE/MAGGIO TRAPIANTA NEL VEGETABLE® LE PIANTINE NECESSARIE.

SEMINA DIRETTA - APRILE, MAGGIO, GIUGNO

SEMINA DIRETTAMENTE NEL TERRICCIO DEL VEGETABLE®, PONI IL SEME AD UNA PROFONDITÀ PARI ALLE SUE DIMENSIONI, COPRI LEGGERMENTE E MANTIENI UMIDO IL TERRENO.

SEMINA A SPAGLIO - APRILE, MAGGIO, GIUGNO, SETTEMBRE, OTTOBRE

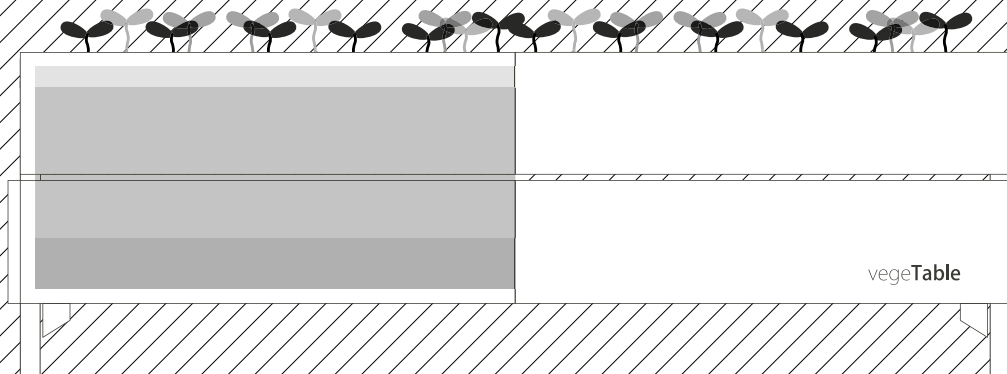
DISTRIBUISCI I SEMI CREANDO FILE PIUTTOSTO FITTE OPPURE SPARPAGLIA I SEMI SU TUTTA LA SUPERFICIE, PRESSA LEGGERMENTE IL TERRICCIO CON IL PALMO DELLA MANO PER INTERRARE I SEMI, ANNAFFIA DELICATAMENTE PER NON SMUOVERE IL TERRICCIO.

COME PREPARARE IL VEGETABLE®

COSA TI SERVE:

› ARGILLA ESPANSA: 50 ℓ › TERRICCIO DA ORTO: 110 ℓ › CONCIMAZIONE ORGANICA: 1 kg

- A › SISTEMA SUL FONDO DEL VEGETABLE® UNO STRATO DI ARGILLA ESPANSA O DI ALTRO **MATERIALE DRENANTE**,
B › RIEMPI PER 3/4 CON DEL **TERRICCIO DA ORTO**,
C › APPORTA UN **FERTILIZZANTE NATURALE** AL TERRICCIO PER AGGIUNGERE SOSTANZA ORGANICA,
D › **MESCOLA E RIEMPI** CON ALTRO TERRICCIO FINO A 5 CM DALL'ORLO DEL VEGETABLE®.



VEGESTYLE SCHOOL CONTIENE:

-  **PISELLO NANO**
HATIF D'ANNONAY
-  **FAGIOLINO NANO**
BEURRE DE ROCQUENCOURT
-  **CALENDULA**
ERFURTER ORANGEFARBINGEN
-  **BIETA DA TAGLIO**
BULL'S BLOOD
-  **RAVANELLO**
GIGANTE DI SICILIA

SCOPRI GLI ALTRI VEGESTYLE NEL NOSTRO SITO

- › BUSINESS
- › HEALTH
- › COOKING
- › PARTY
- › WILDLIFE

vegeTable®
WWW.ILVEGETABLE.IT

CONFEZIONATO DA:

PICCOLO
VEGS FOR POTS
WWW.PICCOLOVEGSFORPOTS.COM

PISELLO NANO
PISUM SATIVUM
HATIF D'ANNONAY



FAGIOLINO NANO
PHASEOLUS VULGARIS
BEURRE DE ROCQUENCOURT



CALENDULA
CALENDULA OFFICINALIS
ERFURTER ORANGEFARBINGEN



BIETA DA TAGLIO
BETA VULGARIS
BULL'S BLOOD



SEMINA DIRETTA



MODERATA



SOLEGGIATA



SEMINA DIRETTA



MODERATA



SOLEGGIATA



IN SEMENZAIO,
SEMINA DIRETTA



MODERATA



SOLEGGIATA



IN SEMENZAIO,
A SPAGLIO



MODERATA



SOLEGGIATA



MODERATA



40 CM



20 CM



MODERATA



30 CM



30 CM



MODERATA



50 CM



30 CM



MODERATA



30 CM



10 CM



SEMI



SEMI





BACCELLO



BACCELLO





FIORI, FOGLIE



FIORI, FOGLIE



ATTRAE
FARFALLE E API



FOGLIE



FOGLIE



UN PISELLO NANO E PRECOCISSIMO, DI ORIGINE FRANCESE. SI SEMINANO GRUPPI DI 3-4 SEMI PER OGNI POSTAZIONE, A DISTANZA DI 5 CM. **SI POSSONO USARE DEI SOSTEGNI PER FAR ARRAMPICARE LE PIANTE.**

IL NOME DERIVA DA ROCQUENCOURT, VILLAGGIO FRANCESE RINOMATO PER I SUOI ORTAGGI. SI SEMINANO GRUPPI DI 3-4 SEMI PER OGNI POSTAZIONE, AD UNA DISTANZA DI CIRCA 5 CM.

LA CALENDULA CURA TOSSE E RAFFREDDORE, I FIORI SI APPLICANO SULLE SCOTTATURE, I PETALI E LE GIOVANI FOGLIE SI POSSONO USARE IN CUCINA. QUESTA VARIETÀ ERA GIÀ COLTIVATA COME OFFICINALE NEL MONASTERO DI EIBINGEN, IN GERMANIA, DA CUI PRENDE IL NOME.

LA REGINA VITTORIA LA COLTIVAVA COME ORNAMENTALE, PER IL SUO COLORE VIOLA ACCESO, **NOI NE MANGIAMO SIA LE RADICI SANGUIGNE CHE LE BELLISSIME FOGLIE.** DOPO IL TAGLIO RIVEGETA RAPIDAMENTE PER NUOVI RACCOLTI.

RAVANELLO
RHAPANUS SATIVUM
GIGANTE DI SICILIA



PIANTE
ANNUALI



PIANTE
PERENNI



ORTAGGI



PIANTE
AROMATICHE



PIANTE
ORNAMENTALI

LEGGENDA



SEMINA DIRETTA



MODERATA



SOLEGGIATA



MODERATA



15 CM



10 CM

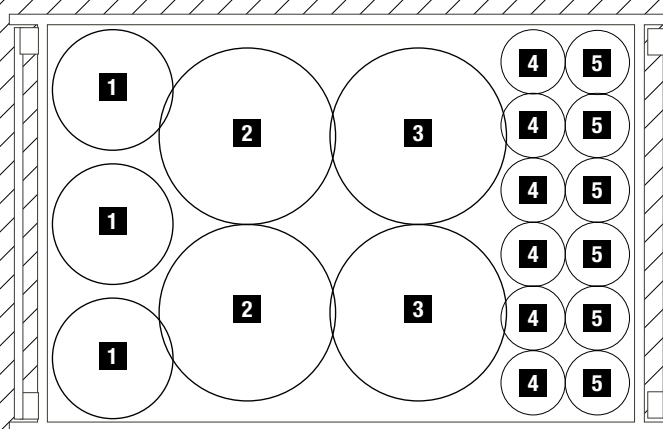


RADICE, FOGLIE



RADICE,
FOGLIE GIOVANI





1 PISELLO NANO
3 PIANTE IN 20 CM

2 FAGIOLINO NANO
3 PIANTE IN 30 CM

3 CALENDULA
1/3 PIANTE IN 30 CM

4 BIETA DA TAGLIO
1/3 PIANTE IN 10 CM

5 RAVANELLO
1/3 PIANTE IN 10 CM

LE RADICI DEL RAVANELLO REGALANO UN TOCCO DI PICCANTEZZA AI PIATTI ESTIVI, MA POCCHI SANNO CHE **DI QUESTA PIANTA SI POSSONO MANGIARE ANCHE LE FOGLIE APPENA NATE, CRUDE IN INSALATA.**

IL VEGETSTYLE SCHOOL CONTIENE SEMI DI ORTAGGI E FIORI COMPLETAMENTE EDIBILI E SICURI, FACILI DA COLTIVARE E DAL CICLO VEGETATIVO MOLTO VELOCE. FAGIOLINO E PISELLO SONO ORTAGGI PRECOCI: SE SEMINATI DIRETTAMENTE A DIMORA A FINE MARZO PRODURRANNO TENERI BACELLI ENTRO LA FINE DI MAGGIO. BIETA DA TAGLIO E RAVANELLO POSSONO ESSERE SEMINATI IN SUCCESSIONE DA MARZO FINO A SETTEMBRE, PER OTTENERE DIVERSI RACCOLTI.

NOTE _____

