


vegeStyle

WILDLIFE



“coltiva il tuo stile di vita”



PICCOLO
VEGS FOR POTS

for

vegeTable®

COME SEMINARE IL VEGETABLE®

SEMINA IN SEMENZAIO - FEBBRAIO, MARZO

PONI UN SEME OGNI 5 CM CIRCA SE USI UN VASSOIO, OPPURE USA UN SINGOLO VASETTO PER OGNI SEME, TIENI IL SEMENZAIO IN UN POSTO CALDO, NON ESPOSTO ALLA LUCE DIRETTA, USA UN COPERCHIO TRASPARENTE PER CREARE UN AMBIENTE UMIDO E AREATO, MANTIENI IL TERRICCIO UMIDO CON L'AUTO DI UNO SPRUZZINO, AD APRILE/MAGGIO TRAPIANTA NEL VEGETABLE® LE PIANTINE NECESSARIE.

SEMINA DIRETTA - APRILE, MAGGIO, GIUGNO

SEMINA DIRETTAMENTE NEL TERRICCIO DEL VEGETABLE®, PONI IL SEME AD UNA PROFONDITÀ PARI ALLE SUE DIMENSIONI, COPRI LEGGERMENTE E MANTIENI UMIDO IL TERRENO.

SEMINA A SPAGLIO - APRILE, MAGGIO, GIUGNO, SETTEMBRE, OTTOBRE

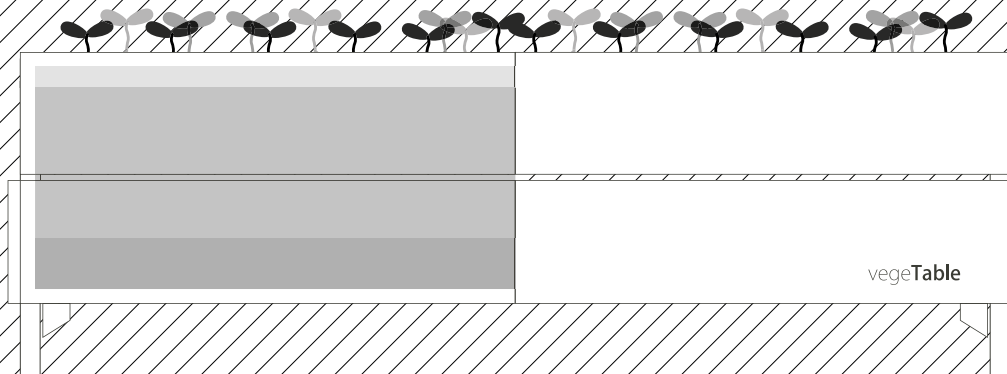
DISTRIBUISCI I SEMI CREANDO FILE PIUTTOSTO FITTE OPPURE SPARPAGLIA I SEMI SU TUTTA LA SUPERFICIE, PRESSA LEGGERMENTE IL TERRICCIO CON IL PALMO DELLA MANO PER INTERRARE I SEMI, ANNAFFIA DELICATAMENTE PER NON SMUOVERE IL TERRICCIO.

COME PREPARARE IL VEGETABLE®

COSA TI SERVE:

› ARGILLA ESPANSA: 50 ℓ › TERRICCIO DA ORTO: 110 ℓ › CONCIMAZIONE ORGANICA: 1 kg

- A › SISTEMA SUL FONDO DEL VEGETABLE® UNO STRATO DI ARGILLA ESPANSA O DI ALTRO **MATERIALE DRENANTE**,
B › RIEMPI PER 3/4 CON DEL **TERRICCIO DA ORTO**,
C › APPORTA UN **FERTILIZZANTE NATURALE** AL TERRICCIO PER AGGIUNGERE SOSTANZA ORGANICA,
D › **MESCOLA E RIEMPI** CON ALTRO TERRICCIO FINO A 5 CM DALL'ORLO DEL VEGETABLE®.



VEGESTYLE WILDLIFE CONTIENE:

 **BUON-ENRICO**

 **ANETO**
HERA

 **FIORDALISO**

 **PAPAVERO**
PIERROT

 **SILENE**

SCOPRI GLI ALTRI VEGESTYLE NEL NOSTRO SITO

› BUSINESS

› HEALTH

› COOKING

› PARTY

› SCHOOL

vegeTable®
WWW.ILVEGETABLE.IT

CONFEZIONATO DA:

PICCOLO
VEGS FOR POTS

WWW.PICCOLOVEGSFORPOTS.COM

FARINELLO O BUON-ENRICO
CHENOPODIUM BONUS-HENRICUS



ANETO
ANETHUM GRAVEOLENS
HERA



FIORDALISO
CENTAUREA CYANUS



PAPAVERO
PAPAVER RHOEAS
PIERROT



SEMINA DIRETTA,
A SPAGLIO



MODERATA



SOLEGGIATA



SEMINA DIRETTA,
A SPAGLIO



MODERATA



SOLEGGIATA



SEMINA DIRETTA,
A SPAGLIO



MODERATA



SOLEGGIATA



SEMINA DIRETTA,
A SPAGLIO



MODERATA



SOLEGGIATA



DEBOLE



70 CM



40 CM



DEBOLE



60 CM



60 CM



DEBOLE



50 CM



30 CM



DEBOLE



50 CM



30 CM



FOGLIE



FOGLIE





SEMI



SEMI

ATTRAIE
COCCINELLE



FIORI, GERMOGLI



FIORI, GERMOGLI



ATTRAIE FARFALLE
E API



FIORI, FOGLIE,
SEMI



FIORI, FOGLIE,
SEMI

ATTRAIE API

ANCHE SE OGGI VIENE CONSIDERATA UN'INFESTANTE, **PER SECOLI È STATO UN INGREDIENTE COMUNE NEI PIATTI DEI NOSTRI ANTENATI, DAL GUSTO SIMILE ALLO SPINACIO.** CRESCE SPONTANEO NEI PRATI, LUNGO LE STRADE E I MURI DI RECINZIONE.

L'ANETO CRESCE SPONTANEO IN ALCUNE REGIONI ITALIANE, DOVE PREFERISCE GLI ORTI E I TERRENI INCOLTI. **IN CUCINA E IN ERBORISTERIA SE NE USANO I SEMI** (GLI ACHENI) DALL'AROMA SIMILE A QUELLI DEL FINOCCHIO.

IL SUO NOME, CYANUS, DERIVA DAL GRECO E SIGNIFICA AZZURRO, COME IL COLORE DI QUESTA FIORE CHE CRESCE SPONTANEO NEI NOSTRI PRATI. **IN CUCINA SI USANO I GERMOGLI E I FIORI.**

IL ROSSO DEL PAPAVERO E IL GIALLO DEI CAMPI DI GRANO SONO UN'IMMAGINE COMUNE DEI NOSTRI PAESAGGI. **LA TISANA PREPARATA CON I PETALI DI QUESTO FIORE AIUTA A COMBATTERE L'INSONNIA.**

SILENE
SILENE VULGARIS



PIANTE
ANNUALI



PIANTE
PERENNI



ORTAGGI



PIANTE
AROMATICHE

PIANTE
ORNAMENTALI

LEGENDA



SEMINA DIRETTA,
A SPAGLIO



MODERATA



SOLEGGIATA



DEBOLE



20 CM



20 CM



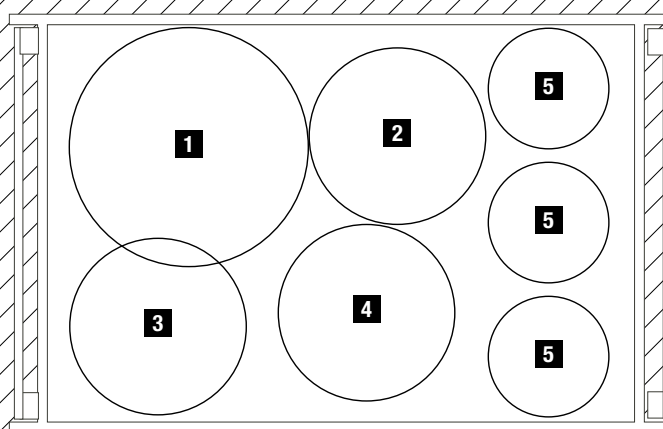
FOGLIE



FOGLIE



ATTRAIE FARFALLE



- 1 BUON-ENRICO**
3/5 PIANTE IN 40 CM
- 2 ANETO**
5/7 PIANTE IN 30 CM
- 3 FIORDALISO**
5/7 PIANTE IN 30 CM
- 4 PAPAVERO**
5/7 PIANTE IN 30 CM
- 5 SILENE**
3/5 PIANTE IN 20 CM



SEMINA



IRRIGAZIONE



ESPOSIZIONE



CONCIMAZIONE



ALTEZZA



AMPIEZZA



PARTI EDIBILI



PARTI
OFFICINALI



LOTTA
BIOLOGICA

È UN'ERBA COMUNISSIMA NEI NOSTRI PRATI, DOVE **IN PRIMAVERA SI RACCOLGONO LE FOGLIE GIOVANI E TENERE PER RISOTTI E FRITTATE.** HA TANTI NOMI QUANTE SONO LE REGIONI ITALIANE: DA NOI SI CHIAMA **SCLOPIT**, E DA VOI?

IL VEGESTYLE WILDILFE CONTIENE SEMI DI **ERBE E FIORI SPONTANEI, PIANTE RUSTICHE CHE AMANO UN'ESPOSIZIONE SOLEGGIATA O PARZIALMENTE SOLEGGIATA, NON TOLLERANO I RISTAGNI IDRICI** (ANNAFFIARE OGNI GIORNO CON MODERAZIONE, OGNI DUE GIORNI NELLE GIORNATE PIÙ UMIDE), NON NECESSITANO DI CONCIMAZIONE OLTRE A QUELLA APPORTATA AL TERRICCIO. ATTRAONO INSETTI IMPOLLINATORI E ALTRI INSETTI UTILI COME API, FARFALLE, COCCINELLE. I SEMI DI FIORDALISO, PAPAVERO E ANETO, CADENDO A TERRA, GERMINERANNO DA SOLI LA PRIMAVERA SUCCESSIVA.

NOTE _____

